

## PRENOTAZIONE COLLOQUI ATTRAVERSO REGISTRO ELETTRONICO

Per gli incontri scuola-famiglia della Scuola Secondaria di primo grado, è stata attivata la modalità di prenotazione attraverso il registro elettronico.

### Guida alla prenotazione tramite l'App Argo DidUP Famiglia



Scaricare ed installare l'App "Argo DidUP Famiglia" disponibile su [Google Play](#) (per i cellulari Android) o su [App Store](#) (per i dispositivi Apple).

dati di accesso:

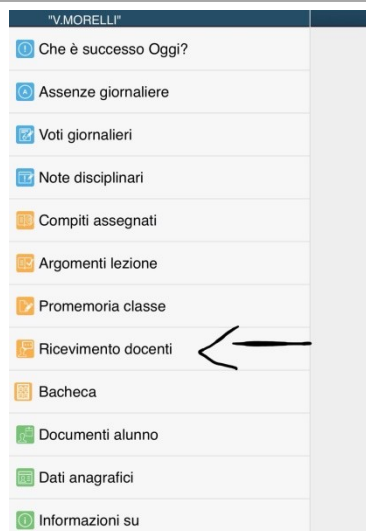
Codice scuola:	xx25E	X
Utente:	aar	X
Password:	.....	X
Memorizza utente	<input checked="" type="checkbox"/>	

Per accedere al sistema, inserire il codice scuola visualizzato all'accesso di Scuolanext Famiglia, utente e password

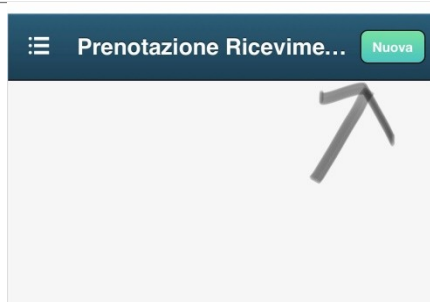
Accedi

Scegli utente

Entrare nell'App con le proprie credenziali. Inserire il Codice scuola (**sm14427**) e successivamente il proprio nome utente e password.



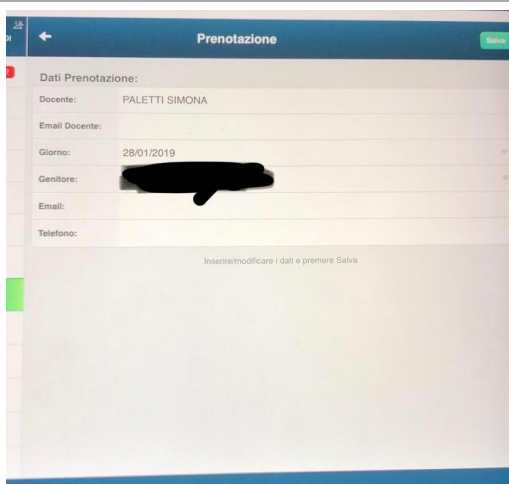
Una volta entrati compare il menu delle funzionalità. Cliccare sulla voce **“Ricevimento Docenti”**



Cliccare sull'icona verde **“Nuova”** in alto a destra



Selezionare da **“Lista dei Docenti”** il nome del docente con il quale si intende prenotare il colloquio



Selezionato il docente, inserire la propria prenotazione e confermare cliccando su **“Salva”**. La prenotazione è confermata ed apparirà la sintesi dell’appuntamento.

Ripetere la procedura di prenotazione con tutti i docenti con i quali si desidera prenotare il colloquio.

# Guida alla prenotazione dal portale Argo Scuolanext tramite Computer



Accedere al portale Argo Scuolanext cliccando sull'icona Argo presente sulla Home Page del sito web della scuola:

<https://www.smspalumbo.edu.it/>

E' possibile accedere direttamente al portale Argo digitando: [www.sm14427.scuolanext.info](http://www.sm14427.scuolanext.info)



ISTITUTO COMPRESIVO "DE FILIPPO - VILLANOVA"  
VIA QUINTINO SELLA, SNC - GUIDONIA  
MONTECELIO

**HA BISOGNO DI AIUTO?**  
[Entra nel Portale Famiglia](#)

Qualora non si riuscisse ad accedere al sistema è consigliabile provare a svuotare la cache del Browser. Se non hai ancora ricevuto il tuo nome utente e la password sei pregato di contattare gli uffici di segreteria della tua scuola.

**Area riservata alle famiglie**

Benvenuti nell'area di ScuolaNext riservata alle famiglie. Potrai visualizzare le informazioni relative ai voti, alle assenze, ai messaggi indirizzati alle famiglie e tanto altro.

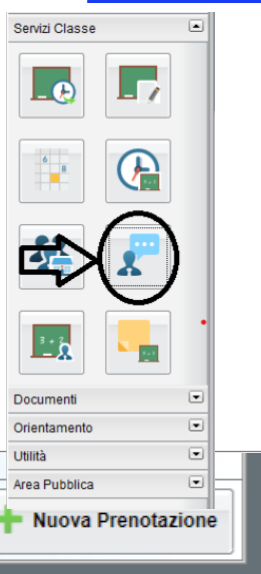
Codice Scuola

Utente

Password

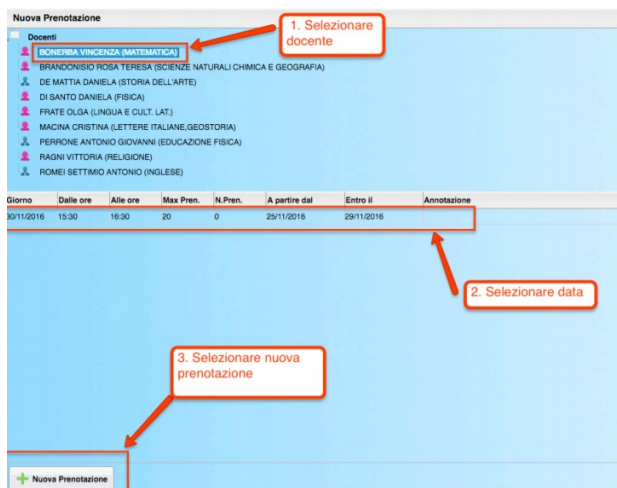
[Password dimenticata?](#)

Entrare nell'App con le proprie credenziali. Inserire il Codice scuola (**sm14427**) e successivamente il proprio nome utente e password.



Cliccare sulla sezione **"Servizi classe"** e selezionare l'icona **"Ricevimento Docenti"**.

Cliccare su **"Nuova prenotazione"**.



Comparirà l'elenco dei docenti della classe quindi:

1. Selezionare il nome del docente con il quale si intende prenotare il colloquio.
2. Selezionare la data.
3. Selezionare l'icona **"Nuova Prenotazione"**.



Nella schermata successiva, premere **"Conferma"**.



Comparirà, quindi, la propria prenotazione con l'indicazione del numero d'ordine progressivo nella lista.

E' possibile modificare o annullare la prenotazione cliccando sulle rispettive icone **"Modifica Prenotazione"** o **"Annulla Prenotazione"**.

Ripetere la procedura di prenotazione con tutti i docenti con i quali si desidera fare un colloquio.